



ТЕРРИТОРИАЛЬНЫЙ ОРГАН
ФЕДЕРАЛЬНОЙ СЛУЖБЫ
ГОСУДАРСТВЕННОЙ СТАТИСТИКИ
ПО РЕСПУБЛИКЕ САХА (ЯКУТИЯ)

ФИНАНСОВАЯ ДЕЯТЕЛЬНОСТЬ ОРГАНИЗАЦИЙ ДВФО



за январь-июнь 2022 года



ТЕРРИТОРИАЛЬНЫЙ ОРГАН
ФЕДЕРАЛЬНОЙ СЛУЖБЫ
ГОСУДАРСТВЕННОЙ СТАТИСТИКИ
ПО РЕСПУБЛИКЕ САХА (ЯКУТИЯ)

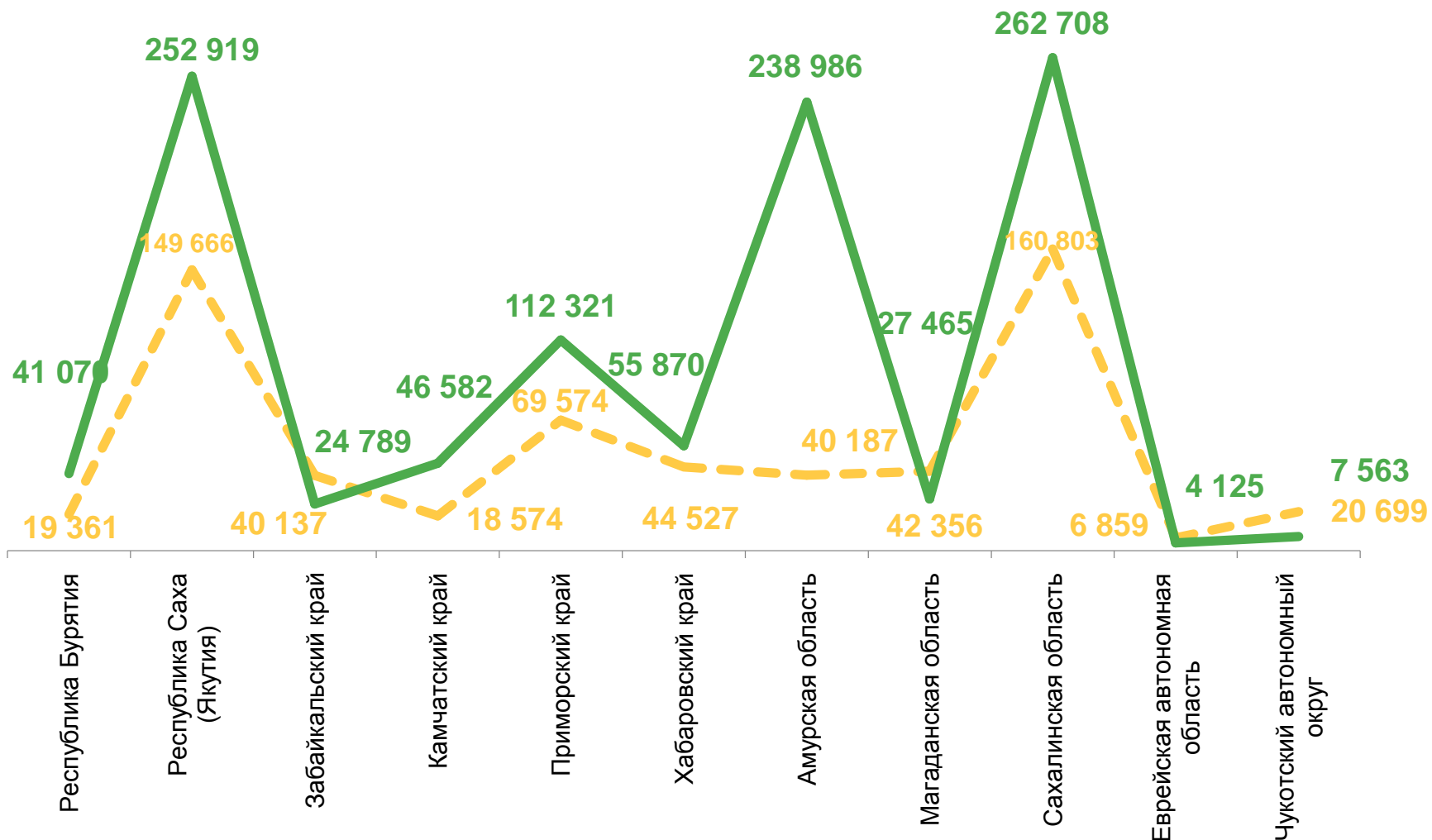
ФИНАНСОВАЯ ДЕЯТЕЛЬНОСТЬ ОРГАНИЗАЦИЙ ДВФО

за январь-июнь 2022 года

- 01 САЛЬДИРОВАННЫЙ ФИНАНСОВЫЙ РЕЗУЛЬТАТ ОРГАНИЗАЦИЙ
- 02 ПРИБЫЛЬ ОРГАНИЗАЦИЙ
- 03 ДОЛЯ ПРИБЫЛЬНЫХ ОРГАНИЗАЦИЙ
- 04 ДОЛЯ УБЫТОЧНЫХ ОРГАНИЗАЦИЙ
- 05 КРЕДИТОРСКАЯ ЗАДОЛЖЕННОСТЬ
- 06 ДЕБИТОРСКАЯ ЗАДОЛЖЕННОСТЬ





САЛЬДИРОВАННЫЙ ФИНАНСОВЫЙ РЕЗУЛЬТАТ ОРГАНИЗАЦИЙ
 ЯНВАРЬ-ИЮНЬ 2022 г., МЛН РУБЛЕЙ



Всего по РФ
16 588 002
 млн руб.

Всего по ДВФО
1 074 398
 млн руб.

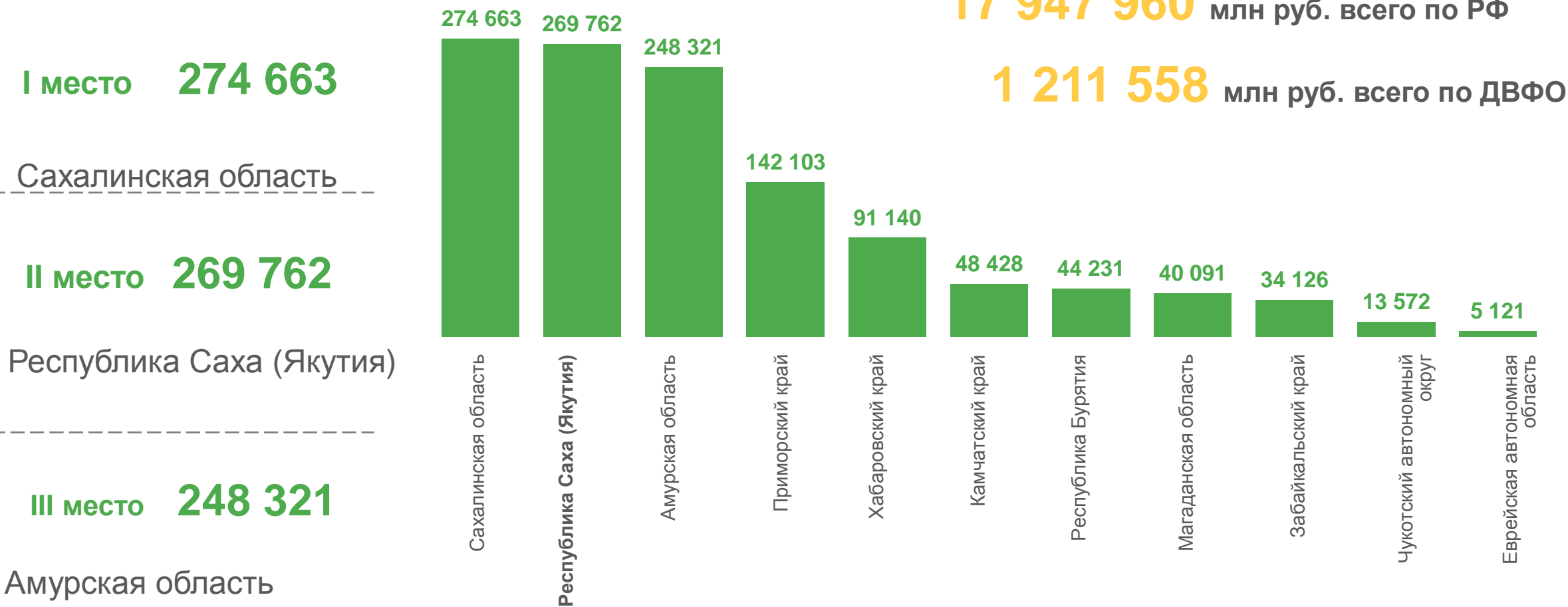
 2022
 2021





ПРИБЫЛЬ ОРГАНИЗАЦИЙ

ЯНВАРЬ-ИЮНЬ 2022 г., МЛН РУБЛЕЙ





ДОЛЯ ПРИБЫЛЬНЫХ ОРГАНИЗАЦИЙ

ЯНВАРЬ-ИЮНЬ 2022 г., %

70,3 % всего по РФ

62,2 % всего по ДВФО

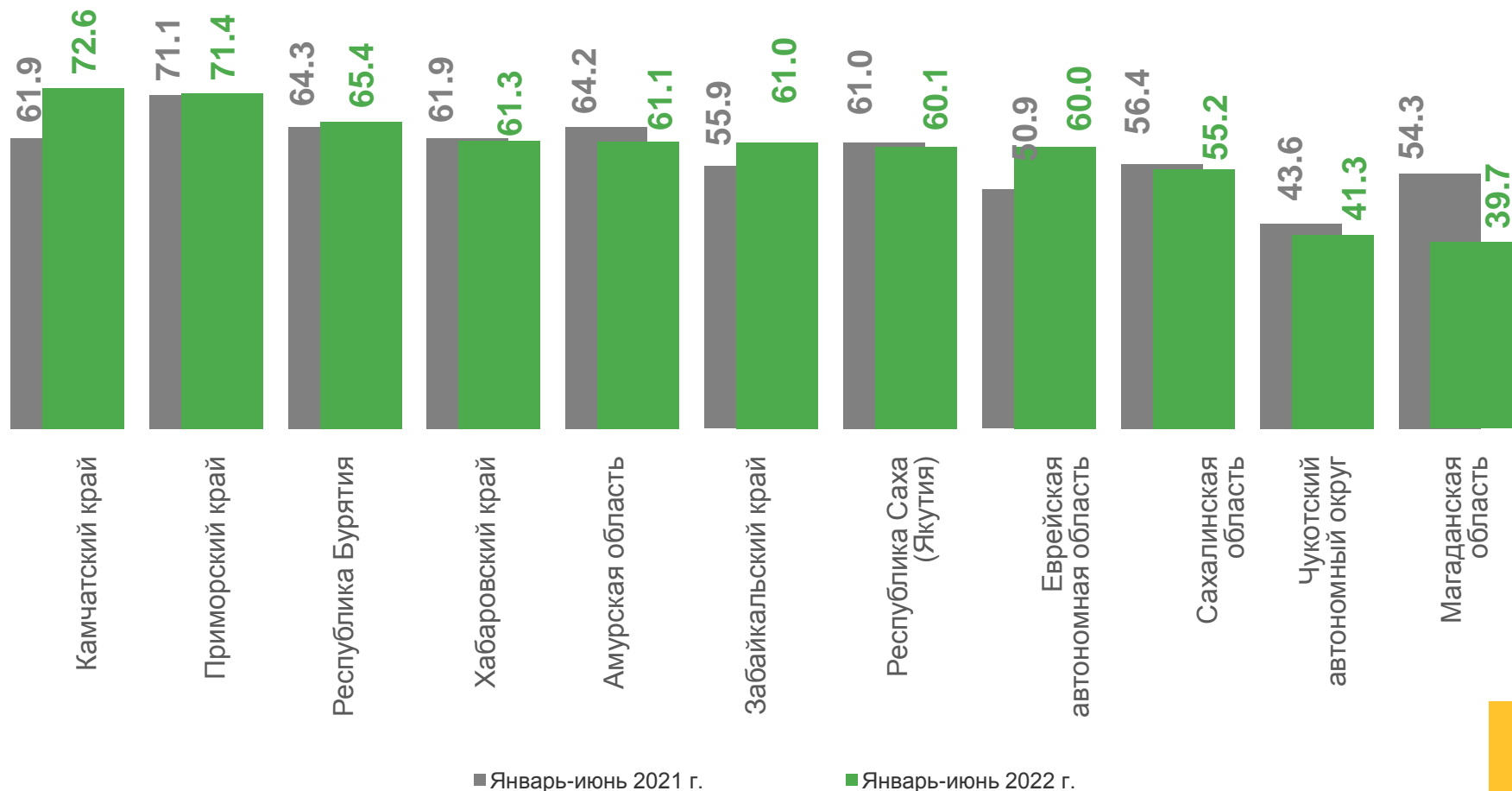
72,6%
Камчатский край

71,4%
Приморский край

65,4%
Республика Бурятия

61,3%
Хабаровский край

61,1%
Амурская область





УБЫТОК ОРГАНИЗАЦИЙ

ЯНВАРЬ-ИЮНЬ 2022 г., МЛН РУБЛЕЙ

4 052 807 млн руб. всего по РФ

137 160 млн руб. всего по ДВФО

996

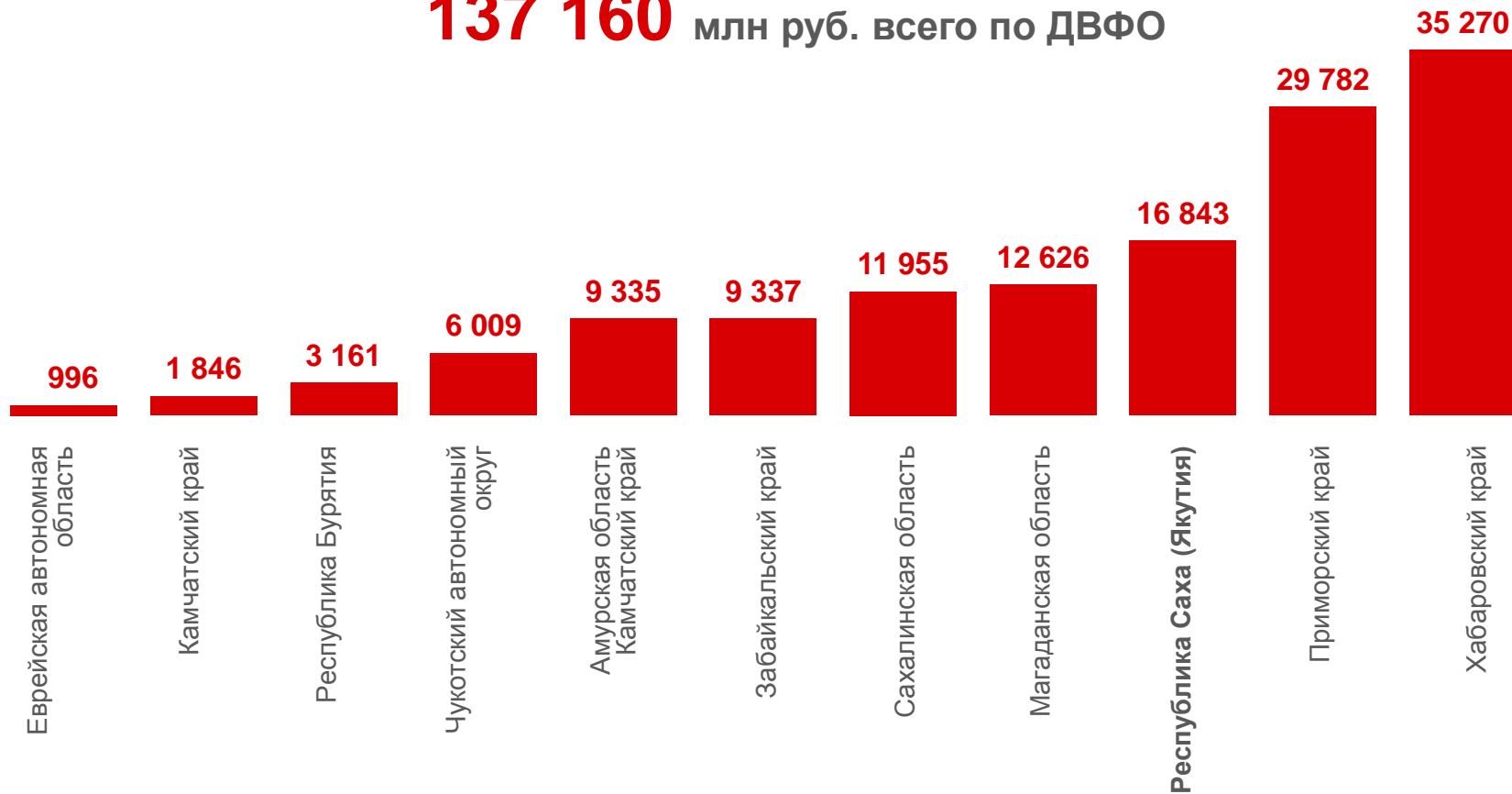
Еврейская автономная область

1 846

Камчатский край

3 161

Республика Бурятия





ДОЛЯ УБЫТОЧНЫХ ОРГАНИЗАЦИЙ

ЯНВАРЬ-ИЮНЬ 2022 г., %

29,7% всего по РФ

37,8% всего по ДВФО

27,4%

Камчатский край

28,6%

Приморский край

34,6%

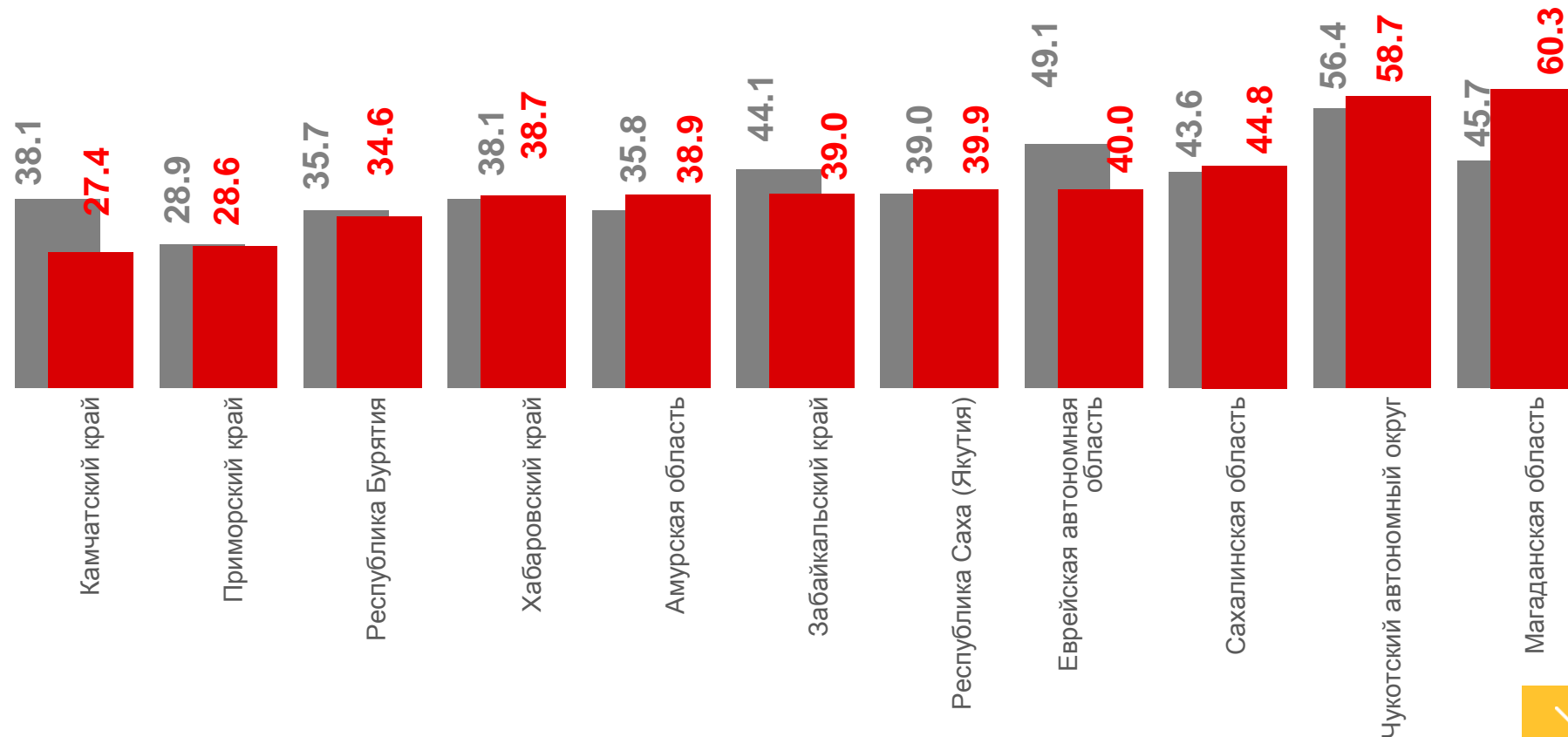
Республика Бурятия

38,7%

Хабаровский край

38,9%

Амурская область



■ Январь-июнь 2021 г.

■ Январь-июнь 2022 г.





КРЕДИТОРСКАЯ ЗАДОЛЖЕННОСТЬ ОРГАНИЗАЦИЙ

НА 1 АВГУСТА 2022 г., МЛН РУБЛЕЙ

80 413 103 млн руб. всего по РФ

2 510 009 млн руб. всего по ДВФО

917 236

917236

Приморский край

370 619

370619

Хабаровский край

324095

324 095

Амурская область

259705

Амурская область

232399

Республика Саха (Якутия)

98069

Забайкальский край

91713

Республика Бурятия

90776

Камчатский край

89970

Магаданская область

28099

Чукотский автономный округ

7328

Еврейская автономная область



ПРОСРОЧЕННАЯ КРЕДИТОРСКАЯ ЗАДОЛЖЕННОСТЬ ОРГАНИЗАЦИЙ

НА 1 АВГУСТА 2022 г., МЛН РУБЛЕЙ

4 174 912 млн руб. всего по РФ

107 375 млн руб. всего по ДВФО

54 146

54146

Хабаровский край

21 939

21939

Приморский край

8405

7191

Республика Саха (Якутия)

3399

2922

2852

2680

1648

1265

928

Хабаровский край

Приморский край

Республика Саха (Якутия)

Республика Бурятия

Сахалинская область

Чукотский автономный округ

Магаданская область

Амурская область

Камчатский край

Забайкальский край

Еврейская автономная область

8 405





ПРОСРОЧЕННАЯ КРЕДИТОРСКАЯ ЗАДОЛЖЕННОСТЬ В % К ОБЩЕЙ КРЕДИТОРСКОЙ ЗАДОЛЖЕННОСТИ

НА 1 АВГУСТА 2022 г., %

5,2 % всего по РФ

4,3 % всего по ДВФО

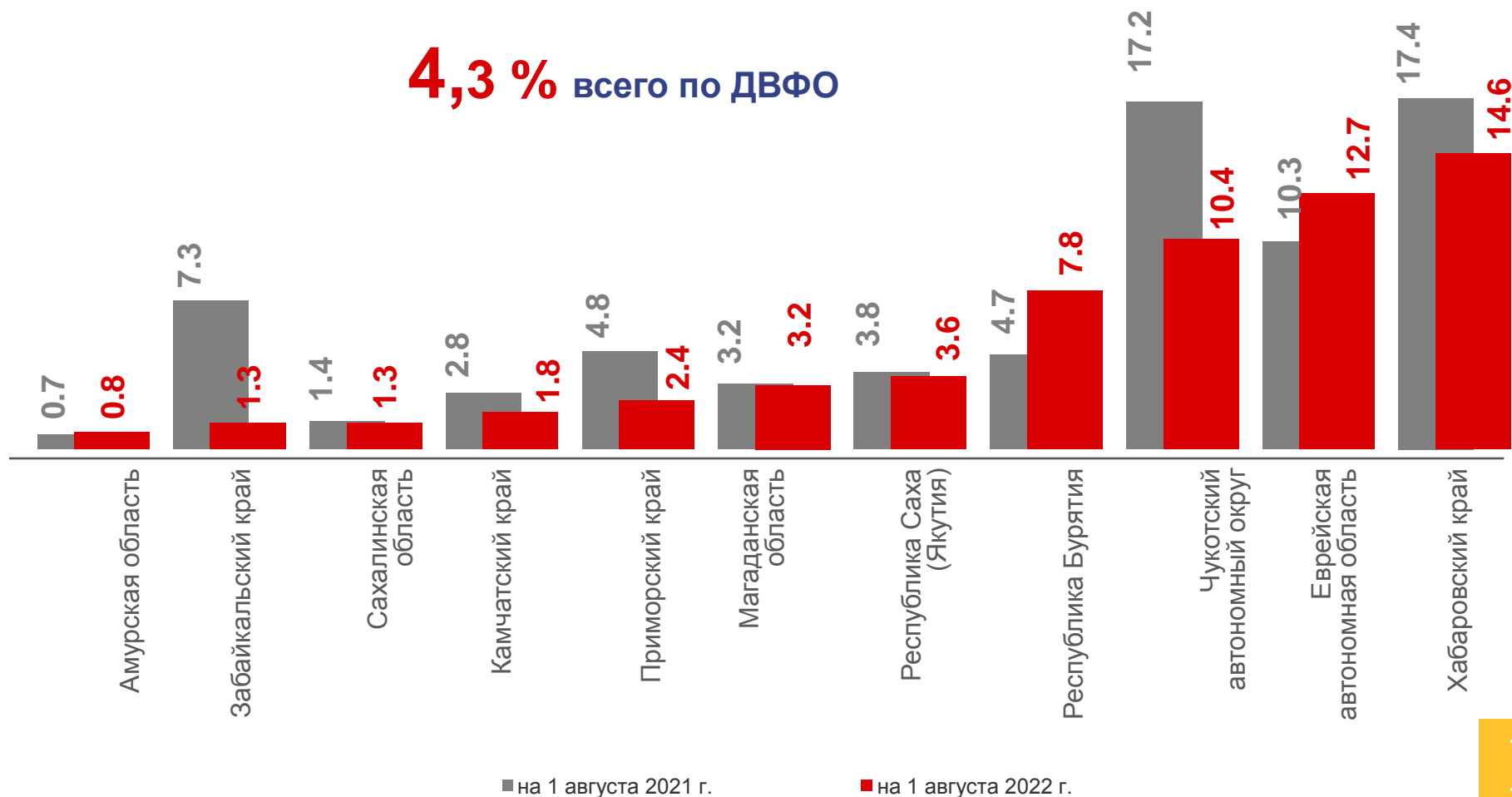
Амурская область **0,8%**

Забайкальский край **1,3%**

Сахалинская область **1,3%**

Камчатский край **1,8%**

Приморский край **2,4%**





ДЕБИТОРСКАЯ ЗАДОЛЖЕННОСТЬ ОРГАНИЗАЦИЙ

НА 1 АВГУСТА 2022 г., МЛН РУБЛЕЙ

78 532 340 млн руб. всего по РФ

2 541 979 млн руб. всего по ДВФО

757 598

757598

Приморский край

387 319

387319

Хабаровский край

356874

Республика Саха (Якутия)

296419

Амурская область

179924

Сахалинская область

179575

Магаданская область

110633

Забайкальский край

100780

Республика Бурятия

97861

Камчатский край

66397

Чукотский автономный округ

8599

Еврейская автономная область

Республика Саха (Якутия)





ПРОСРОЧЕННАЯ ДЕБИТОРСКАЯ ЗАДОЛЖЕННОСТЬ ОРГАНИЗАЦИЙ

НА 1 АВГУСТА 2022 г., МЛН РУБЛЕЙ

4 288 649 млн руб. всего по РФ

113 102 млн руб. всего по ДВФО

36 123

36123

Приморский край

21 269

21269

Хабаровский край

13959

Республика Саха (Якутия)

10360

Сахалинская область

8019

Магаданская область

6558

Республика Бурятия

6511

Камчатский край

5223

Забайкальский край

3144

Амурская область

1612

Чукотский автономный округ

324

Еврейская автономная область

Республика Саха (Якутия)





ПРОСРОЧЕННАЯ ДЕБИТОРСКАЯ ЗАДОЛЖЕННОСТЬ В % К ОБЩЕЙ ДЕБИТОРСКОЙ ЗАДОЛЖЕННОСТИ

НА 1 АВГУСТА 2022 г., %

5,5 % всего по РФ

4,4% всего по ДВФО

Амурская область **1,1%**

Чукотский автономный округ **2,4%**

Еврейская автономная область **3,8%**

Республика Саха (Якутия) **3,9%**

Магаданская область **4,5%**

